



INFO-TRI MULTI-PAYS

LE GUIDE D'UTILISATION

Sommaire



1. A LA DECOUVERTE DE L'INFO-TRI MULTI-PAYS

1.1- Des consignes dédiées aux emballages des produits vendus en France et dans des pays tiers

1.2 - Une signalétique modulable

2. DONNER LA BONNE INFORMATION

2.1 – Construire la consigne

2.2 - Charte visuelle et de nommage avec consignes de tri associées

3. CONDITIONS GENERALES D'UTILISATION

1. A la découverte de l'Info-Tri Multi-pays

Des consignes dédiées aux emballages des produits vendus en France et dans des pays tiers

Pour les produits vendus dans plusieurs pays et dont les packagings sont multilingues, l'Info-tri a évolué pour ne nécessiter aucune traduction.

Le Point Vert : **symbole de votre contribution** au dispositif de tri et de recyclage.

La licence du Point Vert conférée dans les conditions générales d'utilisation ne vaut que pour la France. Par conséquent, vous devez vérifier dans les pays où vous expédiez ou exportez vos produits si l'utilisation du Point Vert est soumise ou non à l'autorisation d'une entité titulaire de droits sur le Point Vert sur chaque marché concerné ainsi que les conditions d'utilisation du Point Vert.



Les **éléments d'emballage** sont représentés pour faciliter la compréhension sans utilisation de texte.



F FRANCE ONLY

Une **mention d'information** qui indique le dispositif concerné et évite les potentielles erreurs de tri dans les autres pays.

Et toujours ...

Une information complète : l'ensemble des éléments composants l'emballage sont détaillés

Une appropriation facilitée quel que soit le dispositif de collecte : l'accent est mis sur la finalité du geste et non pas sur le contenant qui peut varier d'une commune à l'autre.

1. A la découverte de l'Info-Tri Multi-pays

Une signalétique modulable

Vous avez le choix entre plusieurs configurations de l'Info-tri Multi-pays, qui s'adaptent en fonction de l'espace disponible et des éléments qui composent votre emballage.



2. Donner la bonne information

Construire la consigne

Est considéré comme « élément » toute unité d'emballage telle que définie dans le guide de la déclaration, à savoir : tout composant de l'emballage qui peut être séparé du produit lors de sa consommation ou de son utilisation. Tous les éléments doivent apparaître dans la consigne.

Comment construire votre consigne ?

Représenter chaque élément par sa silhouette (1) et, en fonction de son matériau (2), le placer dans le bloc de consigne correspondant (3) en se référant au tableau ci-après.

Par exemple :

(1) Étui



(2) Carton



(3) À recycler



(1) Barquette



(2) Plastique



(3) À jeter



(1) Sachet



(2) Plastique



(3) À jeter



3. Donner la bonne information

Cas des emballages multi-matériaux (sauf cas particuliers) :

- **Si l'un des matériaux représente plus de 50% du poids de l'emballage** : ce matériau est dominant et il définit donc la consigne à donner.
Exemple : Sachet composé à 70% de papier et 30% de plastique → « [Silhouette Sachet] – A RECYCLER ».
- **Si aucun des matériaux composant l'emballage ne représente au moins 50% du poids** : il n'y a pas de matériau dominant. Cet emballage ne dispose pas de filière de recyclage et ne pourra donc pas être recyclé. La consigne est « A JETER ».
Exemple : Sachet composé à 40% de papier, 30% d'aluminium et 30% de plastique → « [Silhouette Sachet] – A JETER ».

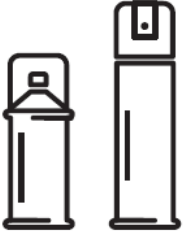



De manière générale : se reporter systématiquement à la charte, page suivante, qui contient des cas particuliers.




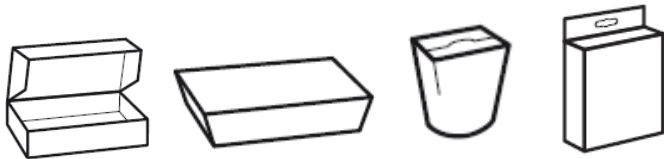
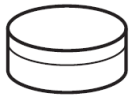




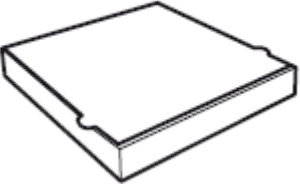

Points de vigilance





- Rappel : L'Info-tri Multi-pays ne peut en aucun cas être apposé sur les emballages perturbateurs du recyclage, ou les emballages inclus dans les consignes de tri mais ne disposant pas de filière de recyclage.
- Seules les silhouettes d'emballage proposées dans la liste ci-après peuvent être utilisées.
- Les consignes de tri données dans l'Info-tri Multi-pays ne concernent que les emballages. Aucune indication concernant les produits ne pourra y être intégrée.





Charte visuelle et de nommage avec consignes de tri associées

(1) Silhouette		(2) Matériau	(3) Consigne de tri associée
	<p>Aérosol (2 modèles au choix)</p>	<p>métal plastique</p>	<p>à recycler</p>
	<p>Ampoule</p>	<p>verre</p>	<p>A recycler</p>
	<p>Barquette 1</p>	<p>papier-carton métal</p>	<p>à recycler</p>
	<p>Barquette 2</p>	<p>autres</p>	<p>à jeter</p>



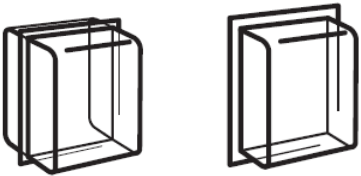

	Bâtonnet	papier-carton métal	à recycler
		autres	à jeter
	Bocal	verre	à recycler
	Boîte carrée (2 modèles au choix)	carton métal	à recycler
		autres	à jeter
	Boîte rectangle (4 modèles au choix)	papier-carton métal	à recycler
		autres	à jeter
	Boîte ronde	papier-carton métal	à recycler
		plastique	à jeter





	Boîte triangle	papier-carton métal	à recycler
		plastique	à jeter
	Boîte à œufs	papier-carton	à recycler
		Plastique	à jeter
	Boîte à pizza	papier-carton	à recycler
		Plastique	à jeter
	Bouchon (2 modèles au choix)	liège	à jeter




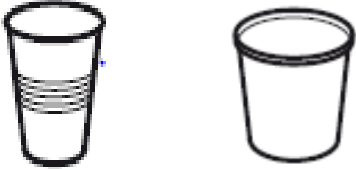
	<p>Bouteille 1 (7 modèles au choix)</p>	<p>tous matériaux</p>	<p>à recycler</p>
	<p>Bouteille 2 (2 modèles au choix)</p>	<p>tous matériaux</p>	<p>à recycler</p>
	<p>Brique alimentaire (3 modèles au choix)</p>	<p>papier-carton</p>	<p>à recycler</p>
	<p>Cale 1</p>	<p>papier-carton</p>	<p>à recycler</p>

	<p>Cale 2</p>	<p>plastique</p>	<p>à jeter</p>
	<p>Canette</p>	<p>métal</p>	<p>à recycler</p>
	<p>Capsule (2 modèles au choix)</p>	<p>papier-carton métal</p>	<p>à recycler</p>
	<p>Cintre</p>	<p>métal papier-carton</p>	<p>à recycler</p>
		<p>autres</p>	<p>à jeter</p>
		<p>autres</p>	<p>à jeter</p>

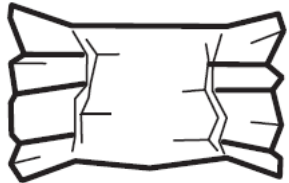


² Si matériau = « autres », préciser dans la consigne de quel matériau il s'agit

	Coiffe	métal	à recycler
		autres	à jeter
	Conserve	métal	à recycler
	Coque (2 modèles au choix)	papier-carton métal	à recycler
		autres	à jeter
	Couvercle (3 modèles au choix)	métal papier-carton	à recycler
		autres	à jeter





	Etiquette	papier-carton	à recycler
		Autres	à jeter
	Etui (3 modèles au choix)	papier-carton métal	à recycler
		autres	à jeter
	Feuille	papier-carton métal	à recycler
		autres	à jeter
	Film souple (3 modèles au choix)	plastique	à jeter




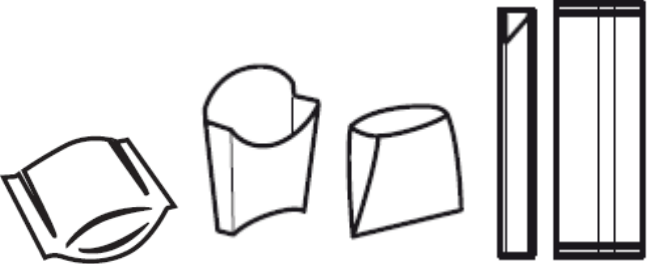
	<p>Flacon / Flacon bille (6 modèles au choix)</p>	<p>plastique métal verre</p>	<p>A recycler</p>
	<p>Flacon pistolet</p>	<p>plastique verre métal</p>	<p>A recycler</p>
	<p>Flacon pompe</p>	<p>plastique verre métal</p>	<p>A recycler</p>
	<p>Gobelets (2 modèles au choix)</p>	<p>papier-carton</p>	<p>A recycler</p>
		<p>autres</p>	<p>A jeter</p>



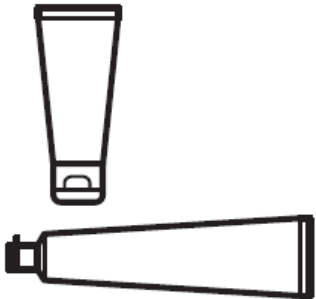
	<p>Lien</p>	<p>CAS PARTICULIER</p>	<p>*Si élément principal est à recycler : lien à recycler</p> <p>*Si l'élément principal est à jeter : lien à jeter</p>
	<p>Muselet et plaque</p>	<p>métal</p>	<p>A recycler</p>
	<p>Opercule</p>	<p>métal</p>	<p>A recycler</p>
	<p>Papier froissé</p>	<p>papier</p>	<p>A recycler</p>
		<p>autres</p>	<p>A jeter</p>

	Petit emballage individuel	papier métal	à recycler
		autres	à jeter
	Plaquette	métal	à recycler
		autres	à jeter
	plateau	métal papier-carton	à recycler (cas particulier, poisson gras : à jeter)
		autres	à jeter

³ Si matériau = « autres », préciser dans la consigne de quel matériau il s'agit.

	<p>Poche souple avec et sans bouchon (5 modèles au choix)</p>	<p>plastique</p>	<p>à jeter</p>
	<p>Petit pot</p>	<p>verre papier-carton métal</p>	<p>A recycler</p>
		<p>autres</p>	<p>A jeter</p>
	<p>Pot</p>	<p>verre papier-carton métal</p>	<p>A recycler</p>
		<p>autres</p>	<p>A jeter</p>
	<p>Rouleau (2 modèles au choix)</p>	<p>métal papier-carton</p>	<p>A recycler</p>
		<p>autres</p>	<p>A jeter</p>

	<p>Ruban papier /carton</p>	<p>carton papier</p>	<p>A recycler</p>
	<p>Ruban plastique</p>	<p>autres</p>	<p>A jeter</p>
	<p>Sac (2 modèles au choix)</p>	<p>papier</p>	<p>A recycler</p>
		<p>autres</p>	<p>A jeter</p>
	<p>Sachet (5 modèles au choix)</p>	<p>papier métal</p>	<p>A recycler</p>
		<p>autres</p>	<p>A jeter</p>

	Stick 2 modèles au choix	métal	A recycler
		autres	A jeter
	Support blister (2 modèles au choix)	papier-carton métal	A recycler
		autres	A jeter
	Tube (2 modèles au choix)	métal papier-carton verre	A recycler
		autres	A jeter

3. Conditions Générales d'Utilisation

Fichiers à télécharger :

- La charte graphique,
- Le document *Cartouches et Silhouettes*,
- Les fichiers techniques (en .ai) des cartouches et des silhouettes.

Pour accéder au téléchargement des outils de l'Info-tri Multi-pays, vous devez prendre connaissance et accepter les Conditions Générales d'Utilisation.

Résumé des conditions générales d'utilisation :

L'apposition de l'Info-tri Multi-pays sur vos emballages remplace l'apposition du Point Vert. A ce titre, l'Info-tri Multi-pays doit être lisible et visible du consommateur lors de l'acte d'achat ou de mise à disposition du produit emballé. La licence du Point Vert conférée dans les conditions générales d'utilisation ne vaut que pour la France. Par conséquent, vous devez vérifier dans les pays où vous expédiez ou exportez vos produits si l'utilisation du Point Vert est soumise ou non à l'autorisation d'une entité titulaire de droits sur le Point Vert sur chaque marché concerné ainsi que les conditions d'utilisation du Point Vert.

L'Info-tri Multi-pays ne peut en aucun cas être apposé sur les emballages perturbateurs du recyclage, ou les emballages inclus dans les consignes de tri mais ne disposant pas de filière de recyclage. La liste des emballages perturbateurs du recyclage est publiée sur le site d'Eco-Emballages :

<http://www.ecoemballages.fr/sites/default/files/documents/emballages-perturbateurs-version2014.pdf>

L'utilisateur est autorisé à apposer l'Info-tri Multi-pays à condition que les consignes soient précisées pour chaque composant de l'emballage.

L'Info-tri Multi-pays ne pourra être apposé que sur les emballages ménagers soumis à une Responsabilité Elargie du Producteur.

L'utilisateur s'engage à respecter ou à faire respecter par ses prestataires les conditions de mise en œuvre précisées dans ce guide d'utilisation et dans la charte graphique.